


Spacial

Poradnik doboru
Spacial SF i Spacial SM



uniwersalność



czas



efektywność



serwis

Schneider
Electric


Spacial



Spacial SF

Obudowy dostosowane do Twoich potrzeb

Spacial SF jest najbardziej uniwersalną obudową dostępną na rynku, zaprojektowaną aby wyeliminować ograniczenia, niezależnie od projektu. Masz dostęp do ponad 70 wymiarów zmontowanych obudów i możliwość do 600 różnych kombinacji używając wyposażenia do obudów.



uniwersalność



czas



Spacial SM

Najszybsze i najbezpieczniejsze rozwiązanie kompaktowe

Spacial SM jest rozwiązaniem kompaktowym. Solidna obudowa łatwa w montażu. Poza tym, ma najszerszy zakres wymiarów na rynku.



efektywność



serwis

Maksymalna modułowość

Dzięki Special SF możesz łączyć drzwi i panele w dowolnej pozycji i kierunku otwierania oraz uzyskać wszystkie rodzaje konfiguracji (U, T, L, itp.)

Optymalna dostępność

Odkąd możesz zamontować tylne i boczne drzwi, masz dostęp do wnętrza obudowy, niezależnie jak mała jest przestrzeń w miejscu jej zainstalowania.

Wiele opcji zarządzania okablowaniem

Nie zadowolaj się starymi rozwiązaniami; użyj nowych cokołów oraz dławików i przepustów kablowych, aby wykorzystać jak najlepiej Twoją instalację. Masz również kilka opcji przepustów kablowych (pełne, 1, 2 wejściowe, wentylowane)



Ogranicz czas montażu

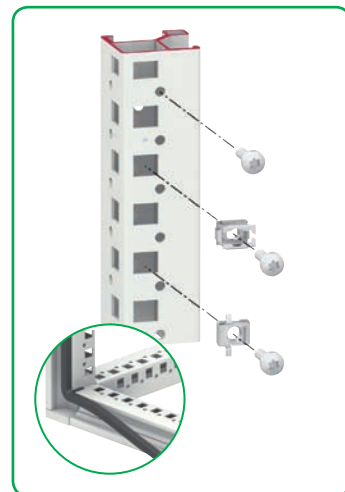
- Dzięki panelom ze śrubami mocującymi.
- Używając samogwintujących się śrub Torx M6 do akcesoriów przytwierdzonych do konstrukcji, bez potrzeby używania nakrętek.
- Wieloma akcesoriami ułatwiającymi instalację i zarządzanie okablowaniem w aplikacjach takich jak samochody, rozdzielanie energii, VDI, itp.

Łączenie obudów jest teraz łatwiejsze

- Powierzchnia montażu jest płaska i elementy łączeniowe łatwe do połączenia. Poza tym, możesz łączyć obudowy bez usuwania ich z miejsca zainstalowania

Funkcjonalna estetyka

- Panele, idealnie wpasowane w strukturę, dają obudowie unikalny wygląd i zachowują znamionowe wymiary aby zoptymalizować przestrzeń montażową unikając w ten sposób przykrych niespodzianek



Najbardziej solidna obudowa na rynku...

Dzięki innowacyjnemu profilowi, obudowy Spacial SF mogą być obciążane ładunkiem do 2200 funtów (1000 kg) bez deformacji

Jeśli potrzebujesz kompaktowej i łatwej w montażu obudowy, rozwiązaniem jest Spacial SM


...która pomoże zwiększyć efektywność z dnia na dzień

Wszystkie obudowy Spacial SF, raz połączone, są łatwe w transporcie na paletach. Wodoszczelność (IP55) jest zapewniona dzięki panelom wbudowanym w strukturę i podwójnej barierze ochronnej uzyskanej z połączenia dwóch obudów



Serwis i gwarancja światowego lidera

Bycie blisko klientów jest priorytetem Schneider Electric. Zawsze zapewniamy optymalne wsparcie techniczne i sprzedaży, w pełni spersonalizowany serwis i najbardziej wydajne i innowacyjne produkty



Spacial SF i SM

Szyny montażowe

Wymiary znamionowe (mm)	Uniwersalne		Szybki montaż		Uniwersalne		Szybki montaż		Uniwersalne		Szybki montaż	
	40 mm (1 rząd)		65 mm (2 rzędy)		90 mm (3 rzędy)							
300	NSYSUCR4030	-	NSYSUCR6530	-	NSYSUCR9030	-						
400	NSYSUCR4040	NSYSQCR4040	NSYSUCR6540	NSYSQCR6540	NSYSUCR9040	NSYSQCR9040						
500	NSYSUCR4050	NSYSQCR4050	NSYSUCR6550	NSYSQCR6550	NSYSUCR9050	NSYSQCR9050						
600	NSYSUCR4060	NSYSQCR4060	NSYSUCR6560	NSYSQCR6560	NSYSUCR9060	NSYSQCR9060						
800	NSYSUCR4080	NSYSQCR4080	NSYSUCR6580	NSYSQCR6580	NSYSUCR9080	NSYSQCR9080						
1000	NSYSUCR40100	NSYSQCR40100	NSYSUCR65100	NSYSQCR65100	NSYSUCR90100	NSYSQCR90100						
1200	NSYSUCR40120	NSYSQCR40120	NSYSUCR65120	NSYSQCR65120	NSYSUCR90120	NSYSQCR90120						
1400	NSYSUCR40140	-	NSYSUCR65140	-	NSYSUCR90140	-						
1600	NSYSUCR40160	-	NSYSUCR65160	-	NSYSUCR90160	-						
1800	NSYSUCR40180	-	NSYSUCR65180	-	NSYSUCR90180	-						
2000	NSYSUCR40200	-	NSYSUCR65200	-	NSYSUCR90200	-						
2200	NSYSUCR40220	-	NSYSUCR65220	-	NSYSUCR90220	-						

Oświetleniowe	
Wymiary znamionowe (mm)	Referencja
400	NSYSLCR40
500	NSYSLCR50
600	NSYSLCR60
800	NSYSLCR80
-	-
-	-
-	-
-	-
-	-













Szyny DIN

Wymiary znamionowe (mm)	Symetryczne				Niesymetryczne				Podwójny profil	
	Szerokość	Rodzaj	Referencja	Dostawa	Referencja	Dostawa	Referencja	Dostawa	Referencja	Dostawa
600	A	NSYSDR60	20	NSYADR60	20	NSYDPR60	20			
800	A	NSYSDR80	20	NSYADR80	20	NSYDPR80	20			
1000	A	NSYSDR100	20	NSYADR100	20	NSYDPR100	20			
1200	A	NSYSDR120	20	NSYADR120	20	NSYDPR120	20			

> Szerokość 2000 mm dostępna w 3 wersjach

Wsporniki standardowe i techniczne Elementy mocujące

Wymiary znamionowe (mm)	Wsporniki standardowe	Wsporniki techniczne
	Wysokość	
1200	-	NSYTVR12
1400	-	NSYTVR14
1600	-	NSYTVR16
1800	NSYVR18	NSYTVR18
2000	NSYVR20	NSYTVR20
2200	NSYVR22	NSYTVR22

Element mocujący	Dostawa	Referencja
 Nakrętka klatkowa M6	50	NSYCNFM6
 Nakrętka klatkowa M8	50	NSYCNFM8
 Nakrętka usuwalna M6	50	NSYCNM6
 Nakrętka usuwalna M8	50	NSYCNM8
 Śruba M6 × 12 mm	100	NSYS12M6H
 Śruba M6 × 16 mm	100	NSYS16M6H
 Śruba M6 × 18 mm	100	NSYS18M6H
 Śruba M8 × 16 mm	50	NSYS16M8H
 Śruba M8 × 20 mm	10	NSYS20M8H
 Śruba Torx T30 M6 × 16 mm ¹	100	NSYST30M6
 Śruba Torx T30 M8 × 16 mm ¹	100	NSYST40M8
 Samogwintująca się śruba Torx T30 M6 × 12 mm ¹	100	NSYST30M6S

¹ Śruba bez podkładki

Zestaw połączeniowy

Referencja SF: NSYSFBK (standard)

Referencja SM: NSYSMBK

Szyny „L” do mocowania przewodów

Wymiary znamionowe (mm)	Referencja
Szerokość	
600	NSYFCG60
800	NSYFCG80
1000	NSYFCG100
1200	NSYFCG120
1600	NSYFCG160

> Głębokość regulowana ze skokiem 25 mm.

Szyny do dużych obciążeń

Wymiary znamionowe (mm)	Referencja
Głębokość	
400	NSYHLCR40
500	NSYHLCR50
600	NSYHLCR60
800	NSYHLCR80








> Regulowane po bokach ze skokiem 25 mm.

Szyna montażowa do dolnych przepustów kablowych











Wymiary znamionowe (mm)	Referencja
Szerokość	
600	NSYCFP60
800	NSYCFP80
1000	NSYCFP100
1200	2 × NSYCFP60
1600	2 × NSYCFP80

> Głębokość regulowana ze skokiem 25 mm.

Spacial SF i SM

Wymiary znamionowe (mm)			Ilość drzwi	Spacial SF							
				Pełne drzwi		Przeźroczyste drzwi		Panele boczne (mocowane z zewnątrz)	Płyta z przepustem kablowym		
				Z płyty montażową	Bez płyty montażowej	Bez płyty montażowej			Pełna	1 wejście	2 wejścia
											
Wysokość	Szerokość	Głębokość									
1200	600	400	1	NSYSF12640P	NSYSF12640	-	NSY2SP124	NSYEC64	NSYEC641	-	
1200	600	600	1	NSYSF12660P	NSYSF12660	-	NSY2SP126	NSYEC66	NSYEC661	NSYEC662	
1200	800	300	1	-	-	-	-	-	-	-	
1200	800	400	1	NSYSF12840P	NSYSF12840	-	NSY2SP124	NSYEC84	NSYEC841	-	
1200	800	600	1	NSYSF12860P	NSYSF12860	-	NSY2SP126	NSYEC86	NSYEC861	NSYEC862	
1200	1000	300	2	-	-	-	-	-	-	-	
1200	1200	400	2	-	-	-	-	-	-	-	
1400	600	300	1	-	-	-	-	-	-	-	
1400	600	400	1	NSYSF14640P	NSYSF14640	-	NSY2SP144	NSYEC64	NSYEC641	-	
1400	800	300	1	-	-	-	-	-	-	-	
1400	800	400	1	NSYSF14840P	NSYSF14840	-	NSY2SP144	NSYEC84	NSYEC841	-	
1400	1000	400	2	-	-	-	-	-	-	-	
1400	1200	400	2	-	-	-	-	-	-	-	
1600	600	300	1	-	-	-	-	-	-	-	
1600	600	400	1	-	-	-	-	-	-	-	
1600	600	600	1	NSYSF16660P	NSYSF16660	-	NSY2SP166	NSYEC66	NSYEC661	NSYEC662	
1600	600	800	1	NSYSF16680P	NSYSF16680	-	NSY2SP168	NSYEC68	NSYEC681	NSYEC682	
1600	800	300	1	-	-	-	-	-	-	-	
1600	800	400	1	-	-	-	-	-	-	-	
1600	800	600	1	NSYSF16860P	NSYSF16860	-	NSY2SP166	NSYEC86	NSYEC861	NSYEC862	
1600	800	800	1	NSYSF16880P	NSYSF16880	-	NSY2SP168	NSYEC88	NSYEC881	NSYEC882	
1600	1000	300	2	-	-	-	-	-	-	-	
1600	1000	400	2	-	-	-	-	-	-	-	
1600	1200	300	2	-	-	-	-	-	-	-	
1600	1200	400	2	-	-	-	-	-	-	-	
1800	400	400	1	-	NSYSF18440	-	NSY2SP184	NSYEC44	NSYEC441	-	
1800	400	500	1	-	NSYSF18450	-	NSY2SP185	NSYEC45	NSYEC451	-	
1800	400	600	1	-	NSYSF18460	-	NSY2SP186	NSYEC46	NSYEC461	NSYEC462	
1800	600	300	1	-	-	-	-	-	-	-	
1800	600	400	1	NSYSF18640P	NSYSF18640	NSYSF18640T	NSY2SP184	NSYEC64	NSYEC641	-	
1800	600	500	1	NSYSF18650P	NSYSF18650	NSYSF18650T	NSY2SP185	NSYEC65	NSYEC651	-	
1800	600	600	1	NSYSF18660P	NSYSF18660	-	NSY2SP186	NSYEC66	NSYEC661	NSYEC662	
1800	600	800	1	-	-	NSYSF18680T	NSY2SP188	NSYEC68	NSYEC681	NSYEC682	
1800	800	300	1	-	-	-	-	-	-	-	
1800	800	400	1	NSYSF18840P	NSYSF18840	NSYSF18840T	NSY2SP184	NSYEC84	NSYEC841	-	
1800	800	500	1	NSYSF18850P	NSYSF18850	NSYSF18850T	NSY2SP185	NSYEC85	NSYEC851	-	
1800	800	600	1	NSYSF18860P	NSYSF18860	NSYSF18860T	NSY2SP186	NSYEC86	NSYEC861	NSYEC862	
1800	800	600	2	NSYSF188602DP	NSYSF188602D	-	NSY2SP186	NSYEC86	NSYEC861	NSYEC862	
1800	1000	400	1	NSYSF181040P	NSYSF181040	-	NSY2SP184	NSYEC104	NSYEC1041	-	
1800	1000	400	2	NSYSF1810402DP	NSYSF1810402D	-	NSY2SP184	NSYEC104	NSYEC1041	-	
1800	1000	500	1	NSYSF181050P	NSYSF181050	-	NSY2SP185	NSYEC105	NSYEC1051	-	
1800	1000	500	2	-	-	-	-	-	-	-	
1800	1000	600	1	NSYSF181060P	NSYSF181060	-	NSY2SP186	NSYEC106	NSYEC1061	NSYEC1062	
1800	1000	600	2	NSYSF1810602DP	NSYSF1810602D	-	NSY2SP186	NSYEC106	NSYEC1061	NSYEC1062	
1800	1200	400	2	NSYSF1812402DP	NSYSF1812402D	-	NSY2SP184	NSYEC124	NSYEC1241	-	
1800	1200	500	2	NSYSF1812502DP	NSYSF1812502D	-	NSY2SP185	NSYEC125	NSYEC1251	-	
1800	1200	600	2	NSYSF1812602DP	NSYSF1812602D	-	NSY2SP186	NSYEC126	NSYEC1261	NSYEC1262	
1800	1600	400	2	-	-	-	-	-	-	-	
1800	1600	500	2	-	-	-	-	-	-	-	
2000	300	500	1	-	NSYSF20350	-	NSY2SP205	NSYEC35	NSYEC351	-	
2000	300	600	1	-	NSYSF20360	-	NSY2SP206	NSYEC36	NSYEC361	-	
2000	400	400	1	-	NSYSF20440	-	NSY2SP204	NSYEC44	NSYEC441	-	
2000	400	500	1	-	NSYSF20450	-	NSY2SP205	NSYEC45	NSYEC451	-	
2000	400	600	1	-	NSYSF20460	-	NSY2SP206	NSYEC46	NSYEC461	NSYEC462	
2000	400	800	1	-	NSYSF20480	-	NSY2SP208	NSYEC48	NSYEC481	NSYEC482	
2000	600	300	1	-	-	-	-	-	-	-	
2000	600	400	1	NSYSF20640P	NSYSF20640	NSYSF20640T	NSY2SP204	NSYEC64	NSYEC641	-	
2000	600	500	1	NSYSF20650P	NSYSF20650	NSYSF20650T	NSY2SP205	NSYEC65	NSYEC651	-	
2000	600	600	1	NSYSF20660P	NSYSF20660	-	NSY2SP206	NSYEC66	NSYEC661	NSYEC662	
2000	600	800	1	NSYSF20680P	NSYSF20680	-	NSY2SP208	NSYEC68	NSYEC681	NSYEC682	
2000	800	300	1	-	-	-	-	-	-	-	
2000	800	400	1	NSYSF20840P	NSYSF20840	NSYSF20840T	NSY2SP204	NSYEC84	NSYEC841	-	
2000	800	500	1	NSYSF20850P	NSYSF20850	NSYSF20850T	NSY2SP205	NSYEC85	NSYEC851	-	
2000	800	600	1	NSYSF20860P	NSYSF20860	NSYSF20860T	NSY2SP206	NSYEC86	NSYEC861	NSYEC862	
2000	800	600	2	NSYSF208602DP	NSYSF208602D	-	NSY2SP206	NSYEC86	NSYEC861	NSYEC862	
2000	800	800	1	NSYSF20880P	NSYSF20880	NSYSF20880T	NSY2SP208	NSYEC88	NSYEC881	NSYEC882	
2000	1000	400	1	NSYSF201040P	NSYSF201040	NSYSF201040T	NSY2SP204	NSYEC104	NSYEC1041	-	
2000	1000	400	2	NSYSF2010402DP	NSYSF2010402D	-	NSY2SP204	NSYEC104	NSYEC1041	-	
2000	1000	500	1	NSYSF201050P	NSYSF201050	NSYSF201050T	NSY2SP205	NSYEC105	NSYEC1051	-	
2000	1000	500	2	NSYSF2010502DP	NSYSF2010502D	-	NSY2SP205	NSYEC105	NSYEC1051	-	
2000	1000	600	1	NSYSF201060P	NSYSF201060	NSYSF201060T	NSY2SP206	NSYEC106	NSYEC1061	NSYEC1062	
2000	1000	600	2	NSYSF2010602DP	NSYSF2010602D	-	NSY2SP206	NSYEC106	NSYEC1061	NSYEC1062	
2000	1000	800	1	NSYSF201080P	NSYSF201080	-	NSY2SP208	NSYEC108	NSYEC1081	NSYEC1082	
2000	1200	400	2	NSYSF2012402DP	NSYSF2012402D	-	NSY2SP204	NSYEC124	NSYEC1241	-	
2000	1200	500	2	NSYSF2012502DP	NSYSF2012502D	-	NSY2SP205	NSYEC125	NSYEC1251	-	
2000	1200	600	2	NSYSF2012602DP	NSYSF2012602D	-	NSY2SP206	NSYEC126	NSYEC1261	NSYEC1262	
2000	1200	800	2	NSYSF2012802DP	NSYSF2012802D	-	NSY2SP208	NSYEC128	NSYEC1281	NSYEC1282	
2000	1600	400	2	NSYSF2016402DP	NSYSF2016402D	-	NSY2SP204	NSYEC164	NSYEC1641	-	
2000	1600	500	2	NSYSF2016502DP	NSYSF2016502D	-	NSY2SP205	NSYEC165	NSYEC1651	-	
2000	1600	600	2	NSYSF2016602DP	NSYSF2016602D	-	NSY2SP206	NSYEC166	NSYEC1661	NSYEC1662	
2200	400	600	1	-	NSYSF22460	-	NSY2SP226	NSYEC46	NSYEC461	NSYEC462	
2200	600	600	1	NSYSF22660P	NSYSF22660	-	NSY2SP226	NSYEC66	NSYEC661	NSYEC662	
2200	600	800	1	NSYSF22680P	NSYSF22680	-	NSY2SP228	NSYEC68	NSYEC681	NSYEC682	
2200	800	600	1	NSYSF22860P	NSYSF22860	-	NSY2SP226	NSYEC86	NSYEC861	NSYEC862	
2200	800	800	1	NSYSF22880P	NSYSF22880	NSYSF22880T	NSY2SP228	NSYEC88	NSYEC881	NSYEC882	
2200	1000	600	1	NSYSF221060P	NSYSF221060	-	NSY2SP226	NSYEC106	NSYEC1061	NSYEC1062	
2200	1200	600	2	NSYSF2212602DP	NSYSF2212602D	-	NSY2SP226	NSYEC126	NSYEC1261	NSYEC1262	
2200	1200	800	2	NSYSF2212802DP	NSYSF2212802D	-	NSY2SP228	NSYEC128	NSYEC1281	NSYEC1282	

Poradnik doboru Spacial SF i Spacial SM

Spacial SM					Akcesoria SF/SM				
Pełne drzwi		Przeźroczyste drzwi	Pionowe profile adaptacyjne	Poziome profile adaptacyjne	Płyta montażowa	Wysokość cokołu 100 mm		Wysokość cokołu 200 mm	
Z płytą montażową	Bez płyty montażowej	Bez płyty montażowej				Zestaw przedni	Panel boczny	Zestaw przedni	Panel boczny
									
-	-	-	-	-	NSYMP126	NSYSPPF6100	NSYSPPS4100	NSYSPPF6200	NSYSPPS4200
-	-	-	-	-	NSYMP126	NSYSPPF6100	NSYSPPS6100	NSYSPPF6200	NSYSPPS6200
NSYSM12830P	NSYSM12830	-	NSYSMVR12	NSYSMHR8	NSYMP128	NSYSPPF8100	NSYSPPS3100	NSYSPPF8200	NSYSPPS3200
-	-	-	-	-	NSYMP128	NSYSPPF8100	NSYSPPS4100	NSYSPPF8200	NSYSPPS4200
-	-	-	-	-	NSYMP128	NSYSPPF8100	NSYSPPS6100	NSYSPPF8200	NSYSPPS6200
NSYSM1210302DP	NSYSM1210302D	-	NSYSMVR12	NSYSMHR10	NSYMP1210	NSYSPPF10100	NSYSPPS3100	NSYSPPF10200	NSYSPPS3200
NSYSM1212402DP	NSYSM1212402D	-	NSYSMVR12	NSYSMHR12	NSYMP1212	NSYSPPF12100	NSYSPPS4100	NSYSPPF12200	NSYSPPS4200
NSYSM14630P	NSYSM14630	-	NSYSMVR14	NSYSMHR6	NSYMP146	NSYSPPF6100	NSYSPPS3100	NSYSPPF6200	NSYSPPS3200
NSYSM14640P	NSYSM14640	-	NSYSMVR14	NSYSMHR6	NSYMP146	NSYSPPF6100	NSYSPPS4100	NSYSPPF6200	NSYSPPS4200
NSYSM14830P	NSYSM14830	-	NSYSMVR14	NSYSMHR8	NSYMP148	NSYSPPF8100	NSYSPPS3100	NSYSPPF8200	NSYSPPS3200
NSYSM14840P	NSYSM14840	NSYSM14840T	NSYSMVR14	NSYSMHR8	NSYMP148	NSYSPPF8100	NSYSPPS4100	NSYSPPF8200	NSYSPPS4200
NSYSM1410402DP	NSYSM1410402D	-	NSYSMVR14	NSYSMHR10	NSYMP1410	NSYSPPF10100	NSYSPPS4100	NSYSPPF10200	NSYSPPS4200
NSYSM1412402DP	NSYSM1412402D	-	NSYSMVR14	NSYSMHR12	NSYMP1412	NSYSPPF12100	NSYSPPS4100	NSYSPPF12200	NSYSPPS4200
NSYSM16630P	NSYSM16630	-	NSYSMVR16	NSYSMHR6	NSYMP166	NSYSPPF6100	NSYSPPS3100	NSYSPPF6200	NSYSPPS3200
NSYSM16640P	NSYSM16640	NSYSM16640T	NSYSMVR16	NSYSMHR6	NSYMP166	NSYSPPF6100	NSYSPPS4100	NSYSPPF6200	NSYSPPS4200
-	-	-	-	-	NSYMP166	NSYSPPF6100	NSYSPPS6100	NSYSPPF6200	NSYSPPS6200
-	-	-	-	-	NSYMP166	NSYSPPF6100	NSYSPPS8100	NSYSPPF6200	NSYSPPS8200
NSYSM16830P	NSYSM16830	NSYSM16830T	NSYSMVR16	NSYSMHR8	NSYMP168	NSYSPPF8100	NSYSPPS3100	NSYSPPF8200	NSYSPPS3200
NSYSM16840P	NSYSM16840	NSYSM16840T	NSYSMVR16	NSYSMHR8	NSYMP168	NSYSPPF8100	NSYSPPS4100	NSYSPPF8200	NSYSPPS4200
-	-	-	-	-	NSYMP168	NSYSPPF8100	NSYSPPS6100	NSYSPPF8200	NSYSPPS6200
-	-	-	-	-	NSYMP168	NSYSPPF8100	NSYSPPS8100	NSYSPPF8200	NSYSPPS8200
NSYSM1610302DP	NSYSM1610302D	-	NSYSMVR16	NSYSMHR10	NSYMP1610	NSYSPPF10100	NSYSPPS3100	-	-
NSYSM1610402DP	NSYSM1610402D	-	NSYSMVR16	NSYSMHR10	NSYMP1610	NSYSPPF10100	NSYSPPS4100	NSYSPPF10200	NSYSPPS4200
NSYSM1612302DP	NSYSM1612302D	-	NSYSMVR16	NSYSMHR12	NSYMP1612	NSYSPPF12100	NSYSPPS3100	NSYSPPF12200	NSYSPPS3200
NSYSM1612402DP	NSYSM1612402D	-	NSYSMVR16	NSYSMHR12	NSYMP1612	NSYSPPF12100	NSYSPPS4100	NSYSPPF12200	NSYSPPS4200
-	-	-	-	-	-	NSYSPPF4100	NSYSPPS4100	NSYSPPF4200	NSYSPPS4200
-	-	-	-	-	-	NSYSPPF4100	NSYSPPS5100	NSYSPPF4200	NSYSPPS5200
NSYSM18630P	NSYSM18630	-	NSYSMVR18	NSYSMHR6	NSYMP186	NSYSPPF6100	NSYSPPS3100	NSYSPPF6200	NSYSPPS3200
NSYSM18640P	NSYSM18640	NSYSM18640T	NSYSMVR18	NSYSMHR6	NSYMP186	NSYSPPF6100	NSYSPPS4100	NSYSPPF6200	NSYSPPS4200
NSYSM18650P	NSYSM18650	-	NSYSMVR18	NSYSMHR6	NSYMP186	NSYSPPF6100	NSYSPPS5100	NSYSPPF6200	NSYSPPS5200
-	-	-	-	-	NSYMP186	NSYSPPF6100	NSYSPPS6100	NSYSPPF6200	NSYSPPS6200
-	-	-	-	-	NSYMP186	NSYSPPF6100	NSYSPPS8100	NSYSPPF6200	NSYSPPS8200
NSYSM18830P	NSYSM18830	NSYSM18830T	NSYSMVR18	NSYSMHR8	NSYMP188	NSYSPPF8100	NSYSPPS3100	NSYSPPF8200	NSYSPPS3200
NSYSM18840P	NSYSM18840	NSYSM18840T	NSYSMVR18	NSYSMHR8	NSYMP188	NSYSPPF8100	NSYSPPS4100	NSYSPPF8200	NSYSPPS4200
NSYSM18850P	NSYSM18850	NSYSM18850T	NSYSMVR18	NSYSMHR8	NSYMP188	NSYSPPF8100	NSYSPPS5100	NSYSPPF8200	NSYSPPS5200
NSYSM18860P	NSYSM18860	-	NSYSMVR18	NSYSMHR8	NSYMP188	NSYSPPF8100	NSYSPPS6100	NSYSPPF8200	NSYSPPS6200
-	-	-	-	-	NSYMP188	NSYSPPF8100	NSYSPPS6100	NSYSPPF8200	NSYSPPS6200
NSYSM181040P	NSYSM181040	-	NSYSMVR18	NSYSMHR10	NSYMP1810	NSYSPPF10100	NSYSPPS4100	NSYSPPF10200	NSYSPPS4200
NSYSM1810402DP	NSYSM1810402D	-	NSYSMVR18	NSYSMHR10	NSYMP1810	NSYSPPF10100	NSYSPPS4100	NSYSPPF10200	NSYSPPS4200
-	-	-	-	-	NSYMP1810	NSYSPPF10100	NSYSPPS5100	NSYSPPF10200	NSYSPPS5200
NSYSM1810502DP	NSYSM1810502D	-	NSYSMVR18	NSYSMHR10	NSYMP1810	NSYSPPF10100	NSYSPPS5100	NSYSPPF10200	NSYSPPS5200
-	-	-	-	-	NSYMP1810	NSYSPPF10100	NSYSPPS6100	NSYSPPF10200	NSYSPPS6200
-	-	-	-	-	NSYMP1810	NSYSPPF10100	NSYSPPS6100	NSYSPPF10200	NSYSPPS6200
NSYSM1812402DP	NSYSM1812402D	-	NSYSMVR18	NSYSMHR12	NSYMP1812	NSYSPPF12100	NSYSPPS4100	NSYSPPF12200	NSYSPPS4200
NSYSM1812502DP	NSYSM1812502D	-	NSYSMVR18	NSYSMHR12	NSYMP1812	NSYSPPF12100	NSYSPPS5100	NSYSPPF12200	NSYSPPS5200
-	-	-	-	-	NSYMP1812	NSYSPPF12100	NSYSPPS6100	NSYSPPF12200	NSYSPPS6200
NSYSM1816402DP	NSYSM1816402D	-	NSYSMVR18	NSYSMHR16	NSYMP1816	NSYSPPF16100	NSYSPPS4100	NSYSPPF16200	NSYSPPS4200
NSYSM1816502DP	NSYSM1816502D	-	NSYSMVR18	NSYSMHR16	NSYMP1816	NSYSPPF16100	NSYSPPS5100	NSYSPPF16200	NSYSPPS5200
-	-	-	-	-	-	NSYSPPF3100	NSYSPPS5100	NSYSPPF3200	NSYSPPS5200
-	-	-	-	-	-	NSYSPPF3100	NSYSPPS6100	NSYSPPF3200	NSYSPPS6200
-	-	-	-	-	-	NSYSPPF4100	NSYSPPS4100	NSYSPPF4200	NSYSPPS4200
-	-	-	-	-	-	NSYSPPF4100	NSYSPPS5100	NSYSPPF4200	NSYSPPS5200
-	-	-	-	-	-	NSYSPPF4100	NSYSPPS6100	NSYSPPF4200	NSYSPPS6200
-	-	-	-	-	-	NSYSPPF4100	NSYSPPS8100	NSYSPPF4200	NSYSPPS8200
NSYSM20630P	NSYSM20630	-	NSYSMVR20	NSYSMHR6	NSYMP206	NSYSPPF6100	NSYSPPS3100	NSYSPPF6200	NSYSPPS3200
NSYSM20640P	NSYSM20640	NSYSM20640T	NSYSMVR20	NSYSMHR6	NSYMP206	NSYSPPF6100	NSYSPPS4100	NSYSPPF6200	NSYSPPS4200
NSYSM20650P	NSYSM20650	-	NSYSMVR20	NSYSMHR6	NSYMP206	NSYSPPF6100	NSYSPPS5100	NSYSPPF6200	NSYSPPS5200
-	-	-	-	-	NSYMP206	NSYSPPF6100	NSYSPPS6100	NSYSPPF6200	NSYSPPS6200
-	-	-	-	-	NSYMP206	NSYSPPF6100	NSYSPPS8100	NSYSPPF6200	NSYSPPS8200
NSYSM20830P	NSYSM20830	NSYSM20830T	NSYSMVR20	NSYSMHR8	NSYMP208	NSYSPPF8100	NSYSPPS3100	NSYSPPF8200	NSYSPPS3200
NSYSM20840P	NSYSM20840	NSYSM20840T	NSYSMVR20	NSYSMHR8	NSYMP208	NSYSPPF8100	NSYSPPS4100	NSYSPPF8200	NSYSPPS4200
NSYSM20850P	NSYSM20850	NSYSM20850T	NSYSMVR20	NSYSMHR8	NSYMP208	NSYSPPF8100	NSYSPPS5100	NSYSPPF8200	NSYSPPS5200
NSYSM20860P	NSYSM20860	NSYSM20860T	NSYSMVR20	NSYSMHR8	NSYMP208	NSYSPPF8100	NSYSPPS6100	NSYSPPF8200	NSYSPPS6200
-	-	-	-	-	NSYMP208	NSYSPPF8100	NSYSPPS6100	NSYSPPF8200	NSYSPPS6200
-	-	-	-	-	NSYMP208	NSYSPPF8100	NSYSPPS8100	NSYSPPF8200	NSYSPPS8200
-	-	-	-	-	NSYMP2010	NSYSPPF10100	NSYSPPS4100	NSYSPPF10200	NSYSPPS4200
NSYSM2010402DP	NSYSM2010402D	-	NSYSMVR20	NSYSMHR10	NSYMP2010	NSYSPPF10100	NSYSPPS4100	NSYSPPF10200	NSYSPPS4200
-	-	-	-	-	NSYMP2010	NSYSPPF10100	NSYSPPS5100	NSYSPPF10200	NSYSPPS5200
NSYSM2010502DP	NSYSM2010502D	-	NSYSMVR20	NSYSMHR10	NSYMP2010	NSYSPPF10100	NSYSPPS5100	NSYSPPF10200	NSYSPPS5200
-	-	-	-	-	NSYMP2010	NSYSPPF10100	NSYSPPS6100	NSYSPPF10200	NSYSPPS6200
-	-	-	-	-	NSYMP2010	NSYSPPF10100	NSYSPPS6100	NSYSPPF10200	NSYSPPS6200
NSYSM2012402DP	NSYSM2012402D	-	NSYSMVR20	NSYSMHR12	NSYMP2012	NSYSPPF12100	NSYSPPS4100	NSYSPPF12200	NSYSPPS4200
NSYSM2012502DP	NSYSM2012502D	-	NSYSMVR20	NSYSMHR12	NSYMP2012	NSYSPPF12100	NSYSPPS5100	NSYSPPF12200	NSYSPPS5200
NSYSM2012602DP	NSYSM2012602D	-	NSYSMVR20	NSYSMHR12	NSYMP2012	NSYSPPF12100	NSYSPPS6100	NSYSPPF12200	NSYSPPS6200
-	-	-	-	-	NSYMP2012	NSYSPPF12100	NSYSPPS6100	NSYSPPF12200	NSYSPPS6200
NSYSM2016402DP	NSYSM2016402D	-	NSYSMVR20	NSYSMHR16	NSYMP2016	NSYSPPF16100	NSYSPPS4100	NSYSPPF16200	NSYSPPS4200
NSYSM2016502DP	NSYSM2016502D	-	NSYSMVR20	NSYSMHR16	NSYMP2016	NSYSPPF16100	NSYSPPS5100	NSYSPPF16200	NSYSPPS5200
NSYSM2016602DP	NSYSM2016602D	-	NSYSMVR20	NSYSMHR16	NSYMP2016	NSYSPPF16100	NSYSPPS6100	NSYSPPF16200	NSYSPPS6200
-	-	-	-	-	-	NSYSPPF4100	NSYSPPS6100	NSYSPPF4200	NSYSPPS6200
-	-	-	-	-	NSYMP226	NSYSPPF6100	NSYSPPS6100	NSYSPPF6200	NSYSPPS6200
-	-	-	-	-	NSYMP226	NSYSPPF6100	NSYSPPS8100	NSYSPPF6200	NSYSPPS8200
-	-	-	-	-	NSYMP228	NSYSPPF8100	NSYSPPS6100	NSYSPPF8200	NSYSPPS6200
-	-	-	-	-	NSYMP228	NSYSPPF8100	NSYSPPS8100	NSYSPPF8200	NSYSPPS8200
-	-	-	-	-	NSYMP2210	NSYSPPF10100	NSYSPPS6100	NSYSPPF10200	NSYSPPS6200
-	-	-	-	-	NSYMP2212	NSYSPPF12100	NSYSPPS6100	NSYSPPF12200	NSYSPPS6200
-	-	-	-	-	NSYMP2212	NSYSPPF12100	NSYSPPS8100	NSYSPPF12200	NSYSPPS8200

Spacial SF i SM

Zamki

Klamka do wkładek cylindrycznych ¹	Klamka do wkładek typu DIN, KABA, ASSA	Klamka z podwójną wkładką ²	Zamknięcie na kłódkę	Zestaw CNOMO ³
NSYSFHS1	NSYSFHD2	NSYSFHD3	NSYBLKH123	NSYCNH123

- 1 Klamka dostarczana ze wszystkimi obudowami Spacial SF i Spacial SM. Nie zawiera wkładki, gdy jest zamawiana jako akcesoria.
- 2 Aby zamocować wkładkę cylindryczną musi być dodany adapter (ref. NSYLADP)
- 3 System zamykający. Uniemożliwia zamknięcie klamki, gdy drzwi są otwarte.

Zamek tarczowy

Modele	Referencja
Rowek śrubokrętowi 2 mm	NSYSFLOCK24
Wkładka trójkątna 8 mm	NSYSFLOCKT8
Wkładka trójkątna 7 mm	NSYSFLOCKT7
Wkładka trójkątna 6,5 mm	NSYSFLOCKT6
Wkładka kwadratowa żeńska 8 mm	NSYSFLOCKSG8
Wkładka kwadratowa 8 mm	NSYSFLOCKS8
Wkładka kwadratowa 7 mm	NSYSFLOCKS7
Wkładka kwadratowa 6 mm	NSYSFLOCKS6
Wkładka double-bar 5 mm	NSYSFLOCKDB5

Elementy do podnoszenia

SF			
Śruby oczkowe (M12)	Wspornik do podnoszenia	Listwa do podnoszenia (długość mm)	
NSYSFEB	NSYSFELB	NSYSFTB16	1600
-	-	NSYSFTB18	1800
-	-	NSYSFTB24	2400

SM
Śruby oczkowe (M12)
NSYSMEB

> Zaleta:

Śruby oczkowe wkręcane bezpośrednio w pionową oś wspornika mocno wpływają na odporność podczas transportu.

Drzwi wewnętrzne

Wymiary znamionowe (mm)		Referencja
Wysokość	Szerokość	
1600	600	NSYID166
	800	NSYID168
1800	600	NSYID186
	800	NSYID188
	1000	NSYID1810
2000	600	NSYID206
	800	NSYID208
	1000	NSYID2010
2200	600	NSYID226
	800	NSYID228



Akcesoria do drzwi

Zawias 180°



Referencja: NSYSH180

Łącznik krańcowy do drzwi



Referencja SF: NSYDCM20
Referencja SM: NSYMDCM20

- > Wejście kablowe M20 dostosowane do uszczelki kablowej
- > Styki otwarty + zamknięty, 10A/500V

Drzwi boczne

Wymiary znamionowe (mm)		Referencja
Wysokość	Szerokość	
1200	600	NSYSFD126
	800	NSYSFD128
1400	600	NSYSFD146
	800	NSYSFD148
1600	600	NSYSFD166
	800	NSYSFD168
1800	400	NSYSFD184
	500	NSYSFD185
	600	NSYSFD186
	800	NSYSFD188
2000	400	NSYSFD204
	500	NSYSFD205
	600	NSYSFD206
	800	NSYSFD208
2200	400	NSYSFD224
	500	NSYSFD225
	600	NSYSFD226
	800	NSYSFD228



Szyny do drzwi

Szerokość znamionowa (mm)	Szyna do drzwi	Szyna montażowa do kabli na drzwi
400	NSYSDCR4	-
500	NSYSDCR5	NSYSDGCR5
600	NSYSDCR6	NSYSDGCR6
800	NSYSDCR8	NSYSDGCR8
1000	NSYSDCR10	NSYSDGCR10

Ograniczniki otwarcia drzwi

	SF	SM
Mechaniczny ogranicznik, kąt otwarcia 105°	NSYSFMDR	NSYSMDR
Pneumatyczny ogranicznik, kąt otwarcia 120°	NSYSFNDR	-

Indywidualna oferta Spacial

Razem z naszą standardową ofertą, możemy dostarczyć ofertę indywidualną aby dostosować się do każdego z Twoich projektów:



Configured

Skonfigurowana oferta

Dostosujemy standardowe produkty do Twoich potrzeb tak szybko jak to możliwe:

- Standardowe wymiary
- Montaż standardowych obudów i akcesoriów
- Paleta 36 kolorów RAL i obróbka antykorozyjna
- Lista wycinków itd.
- Aplikacje EMC



Specific

Oferta indywidualna

Jeśli Twój projekt wymaga maksymalnej personalizacji i wspólnego rozwoju, jest to rozwiązanie, którego szukasz:

- Niestandardowe wymiary
- Produkcja i montaż specjalnych i standardowych akcesoriów
- Wycięcia w akcesoriach
- Kolory spoza zakresu RAL (Munsell, Pantone...).
- Nielimitowane rozmiary serii, itd.



Narzędzia cyfrowe

Spacial.pro: skonfiguruj standardową obudowę

Szybko i łatwo wybierz standardową obudowę i akcesoria

- Znajdź wymiary obudowy, której potrzebujesz zgodnie z zainstalowaną rozdzielnicą
- Lista referencji generowana automatycznie
- Pobierz rysunki DXF
- Natychmiastowa wycena

Spacial.conf: prosta wycena dla skonfigurowanej obudowy

Personalizuj obudowę w całkowicie intuicyjny sposób

- Szeroka gama kolorów
- Obejmuje większość standardowych akcesoriów
- „Inteligentne referencje” które przyspieszą zamówienie

Chciałbyś dowiedzieć się więcej o tej rodzinie produktów?
Zadzwoń! Doradzimy Ci we wszystkim!

Schneider Electric
Polska Sp. z o.o.

ul. Hżecka 24,
02-135 Warszawa
Centrum Obsługi Klienta:
0 801 171 500,
0 22 511 84 64

www.schneider-electric.pl

Efektywność energetyczna

Schneider
Electric